


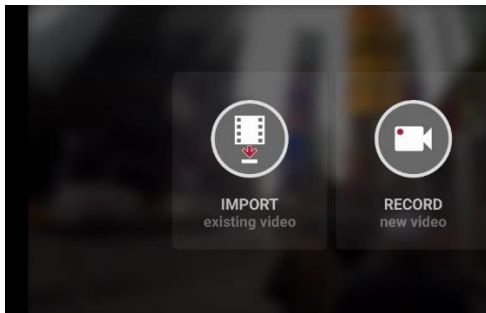
Návod na časozberné video v aplikácii HYPERLAPSE

***Poznámka:** Niektoré smartphony (iphone určite) majú v sebe zabudovanú funkciu, kde z fotoaparátu len prepnete na časozber/timelapse.


1. Stiahnete si aplikáciu Hyperlapse.



2. Vyberiete si buď vaše nahraté cvičenie (import) alebo sa môžete nahrávať priamo v aplikácii (record).



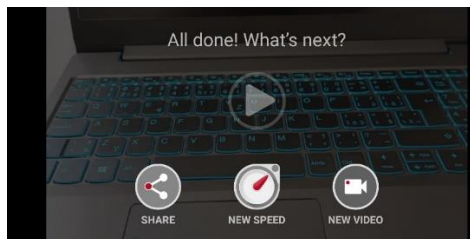
3. Ak sa nahrávate priamo v aplikácii, tak stlačíte známe červené tlačidlo.



4. Po skončení cvičenia a zastavení videa si môžete zrýchliť rýchlosť až na 32x. Potvrdíte



5. A zdieľáte kam potrebujete.



6. Buď do svojho úložiska alebo priamo do Teams.

