

AKADEMICKÝ INFORMAČNÝ SYSTÉM

POMÔCKA PRE ŠTUDENTOV: PRIHLÁSENIE NA ROZVRH

(prihlásenie/odhlásenie na rozvrh v študentskom zobrazení AIS (v Portáli študenta))

- 1) Spustíte internetový prehliadač a do riadku s adresou napíšete <http://moja.uniba.sk> . Po načítaní stránky kliknite na hypertextový odkaz **AIS**. Prihlásite sa stlačením tlačidla „Prihlásiť“.
- Do systému **AIS** sa prihlasujete pod svojim **univerzitným prihlasovacím menom a heslom**. V prípade, ak nedisponujete svojim prihlasovacím menom a heslom, kontaktujte správcu hesiel **Vašej fakulty** (<https://uniba.sk/o-univerzite/fakulty-a-dalsie-sucasti/cit/citps/bezpecnost/fakultni-spravcovia-hesiel/>), resp. obrátiť sa na **CePIT** (tel. 02 / 9010 4444).

The image shows two overlapping browser windows. The top window displays the AIS2 portal homepage with navigation links like 'Prihlásenie', 'Test prehliadača', 'Projekt AIS2', 'Informačný portál AIS2', and 'YouTube kanál AIS2'. The bottom window shows the login form for the 'Služba webového prihlásenia Univerzity Komenského'. The form includes a 'loginUK' field, a password field, and a 'Prihlásiť' button. A security warning is visible on the right side of the login form.

Služba webového prihlásenia Univerzity Komenského

Prihlasujete sa k službe AIS2, ktorú prevádzkuje Univerzita Komenského

Zrušiť predchádzajúce súhlasy na poskytnutie Vašich informácií tejto službe.

Prihlásiť

[Zabudli ste heslo?](#)
[Centrum podpory informačných technológií - CePIT](#)

POZOR! zachovávajte zásady ochrany informácií:
pri ústnej, telefonickej, ani e-mailovej komunikácii Univerzita Komenského od Vás nikdy nepožaduje Vaše heslo
svoje heslo neoznamujte ani ďalším osobám, neposielajte ho e-mailom a nehovorte ho do telefónu
Vaše heslo používajte len na tých stránkach, pre ktoré je určené
ak máte podozrenie, že sa prezradilo Vaše prihlasovacie heslo, **ihneď si ho zmeňte**

© UK 2022 | CePIT 02 / 9010 4444

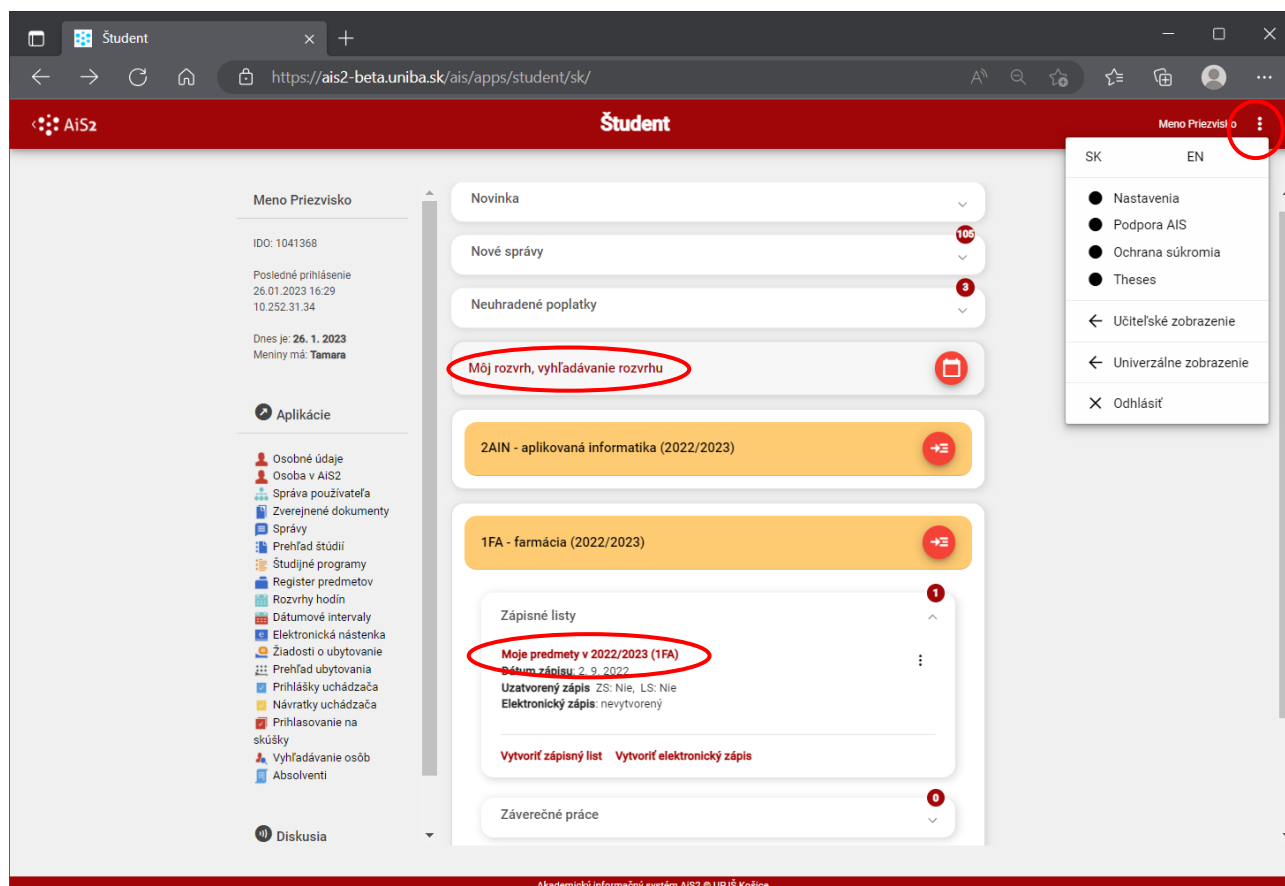
Pre ďalšie informácie môžete navštíviť <http://moja.uniba.sk> časť **AIS2 – webové stránky**.

2) Po úspešnom prihlásení sa otvorí hlavné okno aplikácie AIS – *univerzálne rozhranie AIS*, alebo *Študentské zobrazenie AIS (Portál študenta)*.

Portál Študenta poskytuje zjednodušený prístup k študijným údajom cez vybrané panely. V centrálnej časti okna sú priamo dostupné údaje o aktuálnom štúdiu študenta (*Môj rozvrh so študijným programom a zápisnými listami, záverečné práce, ...*) spolu s možnosťami na jeho riadenie.

V ľavej časti okna je dispozícii ponuka aplikácií AISu (napr. *Prehľad štúdií - VSES017*), ako ich poznáme z univerzálneho rozhrania AIS.

Obrázok nižšie znázorňuje **Študentské zobrazenie AIS (Portál študenta)**.



3) Prihlásenie na rozvrh vykonáte v aplikácii „**Moje predmety**“, ktorú spustíte kliknutím ľavého tlačidla myši na príslušný zápisný list.

4) V aplikácii **Moje predmety** vyberte voľbu „**Predmety**“. Zobrazia sa predmety zápisného listu.

Z predmetov zápisného listu vyberte predmet na prihlásenie na rozvrh a kliknite na ikonku „**☰**“. Zobrazia sa voľby: „**Prihlásiť na rozvrh**“, „**Odhlásiť z rozvrhu**“, „**Detail hodnotenia**“, „**Detail predmetu**“ a „**Kontrola prerekvizít**“.

Kliknite na voľbu: „**Prihlásiť na rozvrh**“.

Univerzita Komenského v Bratislave

The screenshot shows the 'Moje predmety' (My Subjects) interface. At the top, there is a navigation bar with the title 'Moje predmety' and a user profile icon. Below this, a dropdown menu shows the current semester: '2022/2023 - 1FA - farmácia'. A secondary navigation bar contains tabs for 'Predmety', 'Skúšky', 'Priebežné hodnotenia', and 'Prehľady'. Below the tabs, there are radio buttons for 'Celý rok', 'Zimný semester', and 'Letný semester'. The main content area is titled 'Študijná časť' and 'A - povinné predmety'. It lists four subjects with their respective exam types and counts:

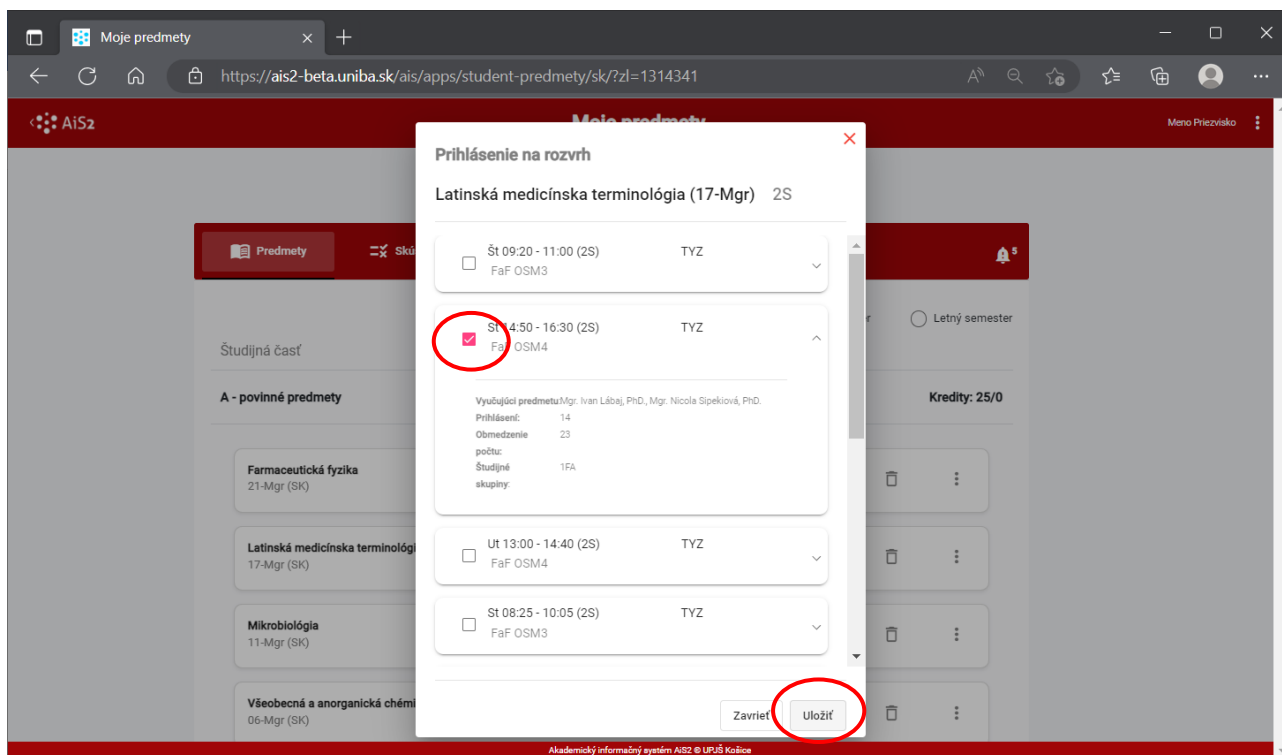
Subject Name	Exam Type	Exam Count
Farmaceutická fyzika 21-Mgr (SK)	5K, ZS 2P+2L	
Latinská medicínska terminológia 17-Mgr (SK)	2K, ZS 2S	
Mikrobiológia 11-Mgr (SK)	5K, ZS 2P+1L	
Všeobecná a anorganická chémia 06-Mgr (SK)	8K, ZS 2P+2S	

A dropdown menu is open over the 'Latinská medicínska terminológia' subject, showing options: 'Prihlásiť na rozvrh', 'Odhlásiť z rozvrhu', 'Detail hodnotenia', 'Detail predmetu', and 'Kontrola prerekvizít'. The 'Detail predmetu' option is highlighted. A red circle highlights the vertical ellipsis icon next to the subject name.

Pre ďalšie informácie môžete navštíviť <http://moja.uniba.sk> časť AIS2 – webové stránky.

vypracovalo Centrum informačných technológií UK

5) Otvorí sa ďalšie okienko *Prihlásenie na rozvrh* a zobrazia sa rozvrhové okienka vybraného predmetu. Kliknite na „**štvorček**“, na začiatku riadku pre vyhovujúci termín („*Čas a miesto*“). Svoj výber prihlásenia na termín potvrdíte tlačidlom **Uložiť**. *Zmeny sa uložia*. Ak výber nechcete potvrdiť, kliknite na tlačidlo **Zavrieť**.

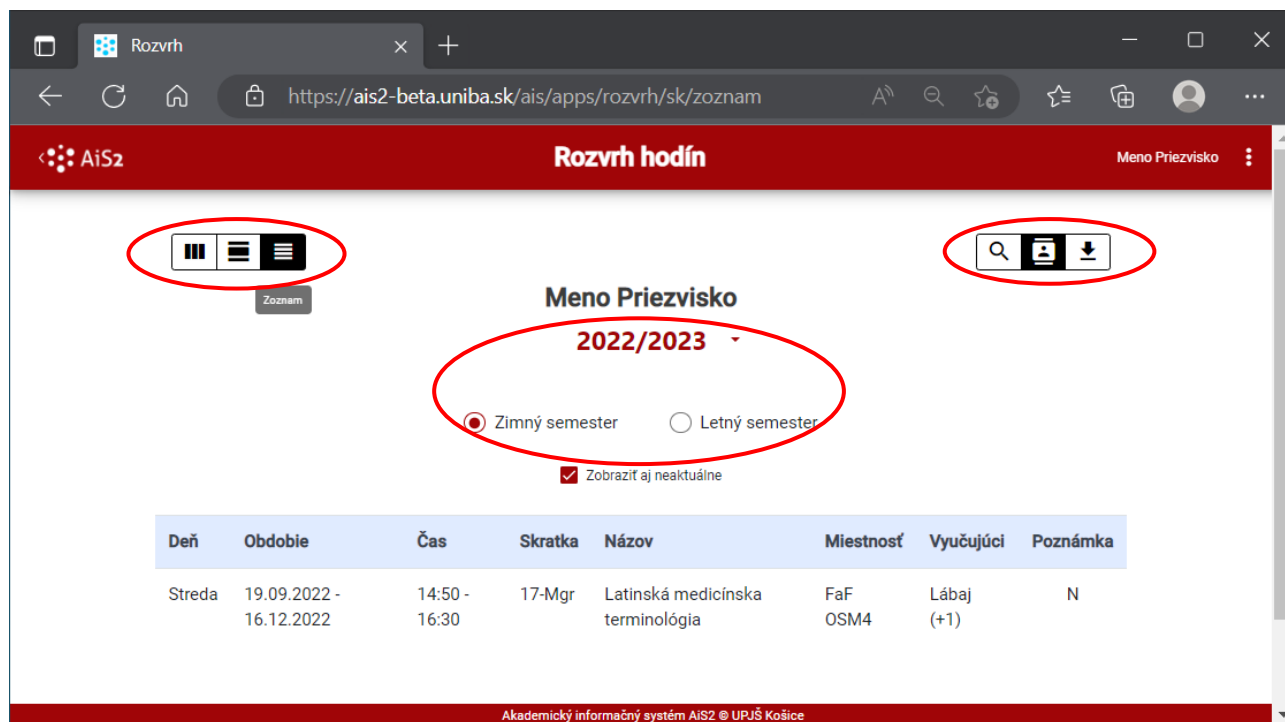


Prihlásenie na rozvrh vykonajte rovnakým spôsobom aj pre ostatné predmety.

Poznámka: Odhlásenie z rozvrhu je možné kliknutím na voľbu: „Odhlásiť z rozvrhu“.

6) Zostavený rozvrh si môžete pozrieť v hlavnom okne *Študentského zobrazenia AIS (Portál študenta)*. Kliknite na voľbu „**Môj rozvrh, vyhľadávanie rozvrhu**“.

Otvorí sa interaktívny grafický rozvrh hodín študenta.



The screenshot shows the 'Rozvrh hodín' page in the AIS2 system. The interface is in a dark theme with a red header. The main content area is white. At the top left, there are three icons for view modes: a grid, a list, and a document, with the 'Zoznam' button below them. At the top right, there are icons for search, user profile, and download. The central part of the page features a dropdown menu for the academic year '2022/2023', radio buttons for 'Zimný semester' (selected) and 'Letný semester', and a checkbox 'Zobrazit aj neaktuálne'. Below this is a table with the following data:

Deň	Obdobie	Čas	Skratka	Názov	Miestnosť	Vyučujúci	Poznámka
Streda	19.09.2022 - 16.12.2022	14:50 - 16:30	17-Mgr	Latinská medicínska terminológia	FaF OSM4	Lábaj (+1)	N

At the bottom of the page, there is a footer: 'Akademický informačný systém AIS2 © UPJŠ Košice'.

Vybrať môžete formát zobrazenia (*Stĺpce* alebo *Riadky* alebo *Zoznam*), *Akademický rok*, *Zimný semester* alebo *Letný semester*. Môžete v rozvrhoch *Vyhľadávať*, prípadne rozvrh *Exportovať do ICS*.

7) Ak ste ukončili prácu so systémom AIS, **VŽDY** odchádzate **ODHLÁSENÍM SA**.

V hlavnom okne *Portálu študenta* vyberte voľbu „**Odhlásiť**“ v menu vpravo hore.

Centrum telefonickkej podpory informačných technológií na UK (CePIT) môžete kontaktovať na tel. čísle **02 / 9010 4444** v čase od 8:00 do 20:00, cez víkendy a počas sviatkov od 9:00 do 12:00.